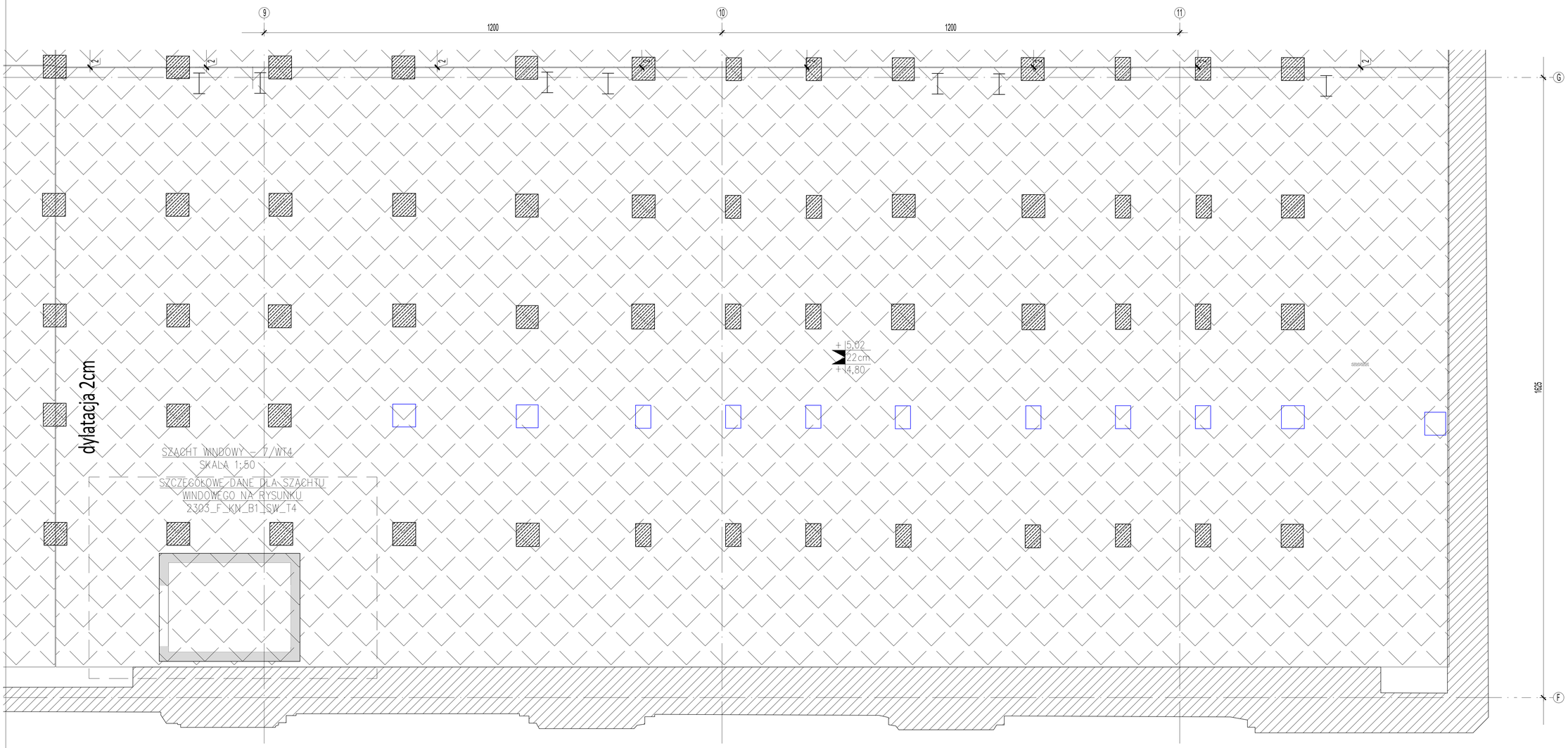

RYSUNKI ROZPATRYWAĆ RAZEM Z POZOSTAŁYMI RYSUNKAMI PROJEKTU WYKONAWCZEGO, RYSUNKAMI ARCHITEKTONICZNYMI I INNYMI BRANŻOWYMI.

LEGENDA:

- ISTNIEJĄCE SŁUPY, ŚCIANY NOŚNE ŻELBETOWE KONDYGNACJI PONIŻEJ
- ISTNIEJĄCE ŚCIANY MUROWANE
- PROJEKTOWANE SŁUPY, ŚCIANY NOŚNE ŻELBETOWE KONDYGNACJI PONIŻEJ
- PROJEKTOWANE ŚCIANY MUROWANE – WYMUROWANIA
- ŚCIANY, SŁUPY KONDYGNACJI POWYŻEJ
- ROZEBIÓRKI
- ZAKRES NOWOPROJEKTOWANEJ PŁYTY STROPOWEJ
- ZAKRES NOWOPROJEKTOWANEGO STROPU SZKLANEGO

SPOSÓB PATRZENIA NA RZUTY:

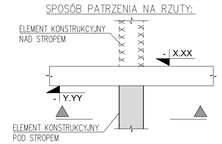

MATERIAŁY:

BETON:

– FUNDAMENTY	C30/37 W8
– PŁYTY, SCHODY	C30/37
– ŚCIANY, SŁUPY, BELKI	C30/37

STAL:

– ZBROJENIOWA A-III N	B500SP

MINIMALNE OTULENIE PRĘTÓW:

– PŁYTY, SCHODY	25 mm
– ŚCIANY	30 mm

KEY PLAN

B1 - KOTŁOWNIA
B2 - POMPOWNIA
B3 - MASZYNOWNIA
B4 - ROZDZIELNIA
B5 - ADMINISTRACJA
B6 - WIEŻA WODNO-ZEGAROWA
B7 - WIEŻA WĘGLOWA
B9 - WARSZTATY
B10 - WARTOWNIA

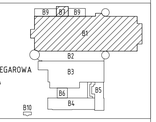

TEMAT / THEME

Przebudowa, remont i zmiana sposobu użytkowania pokutnicej części zespołu budynków poprzemysłowych „Elektrociepłowni Szombierki" na funkcje usługowe, tj. usługi kultury (m. in. muzeum), sportu i rekreacji, zakwaterowania turystycznego, wystawienniczej, biur, gastronomii, handlu wraz z zagospodarowaniem terenu i infrastruktura towarzyszą obejmująca budowę parkingów zewnętrznych, przebudowę dróg pożarowej, rozbiórkę części budynku maszynowni od strony południowej

w ramach realizacji zadania inwestycyjnego pod nazwą:

„Przebudowa, rozbudowa, nadbudowa, remont i zmiana sposobu użytkowania południowej części zespołu budynków poprzemysłowych „Elektrociepłowni Szombierki" na funkcje usługowe, tj. usługi kultury (m. in. muzeum), turystyki, sportu i rekreacji, zakwaterowania turystycznego, wystawienniczej, biur, gastronomii, handlu i usług zdrowia wraz z zagospodarowaniem terenu i infrastrukturą towarzyszącą"

Bytom, ul. Kosynierów 30
działka o nr ew. 1709/5, 1711/9, 1787/9

INWESTOR / DEVELOPER

ARCHE S.A.
02-301 Warszawa, ul. Puławska 361

ARCHITEKT

BULAK Sp. z o.o.
ul. Wojciecha Chrzanowskiego 16 lok. 308, 04-392 Warszawa
bulakprojekt@bulakprojekt.pl

FAZA / STAGE: **PROJEKT WYKONAWCZY**

NR PROJ. / DESIGN no.: **PK_951**

BRANŻA / TRADE: **KONSTRUKCJA**

INDEKS / INDEX: **K**

PROJEKTANCI / DESIGNERS

KONSYSTEM
KONSTRUKCJE BUDOWLANE SP. Z O.O.
ul. Narwik 24 lok. U1
01-471 Warszawa
biuro@konsystem.pl
www.konsystem.pl

AUTOR / DESIGNED BY
mgr inż. Paweł Golnik
upr. w spec. konstr.-bud. MAZ/0374/POOK/09

SPRAWDZIŁ / VERIFIED BY
mgr inż. Radosław Lorens
upr. w spec. konstr.-bud. MAZ/0081/POOK/10

OPRACOWAŁ / DRAWN BY
inż. Nazar Kernytskyi
mgr inż. Paulina Sacharczuk

RYSUNEK / DRAWING

BUDYNEK B1 - KOTŁOWNIA,
BUDYNEK B7 - WIEŻA WĘGLOWA
SCHEMAT NOWEJ KONSTRUKCJI
W POZIOMIE 1 CZĘŚĆ 6

DATA / DATE	FAZA / STAGE	Numer rysunku	SKALA / SCALE
08.2025	P.W.	P1_6	1:50

RYS. / DRAWING: 2303_F_KN_B1_P1_6